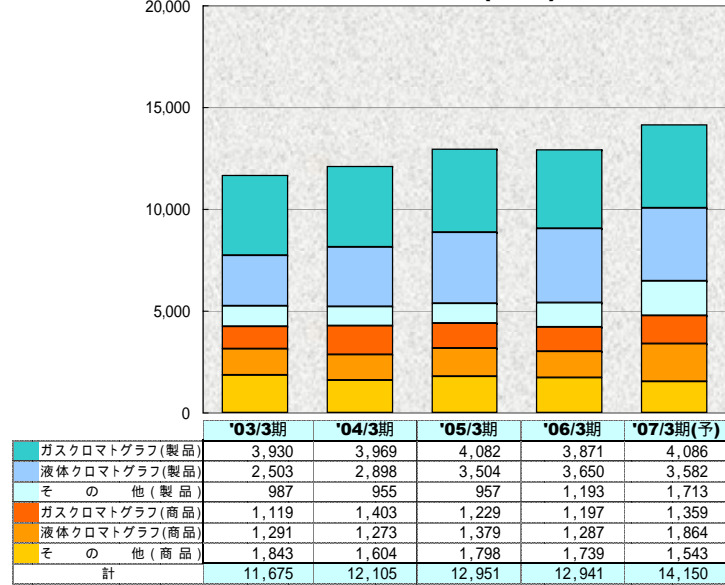
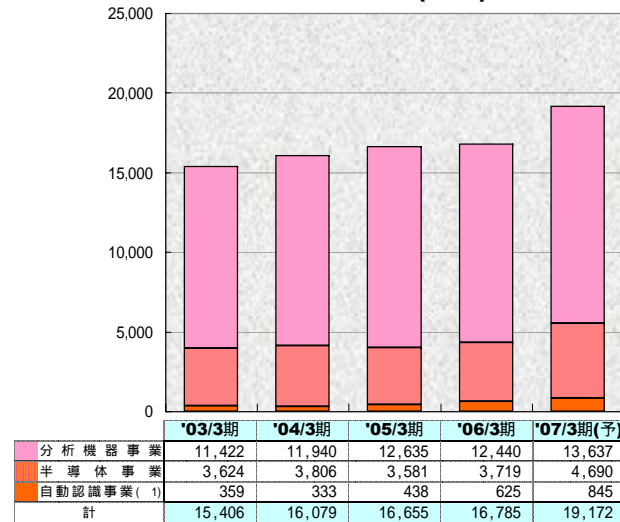


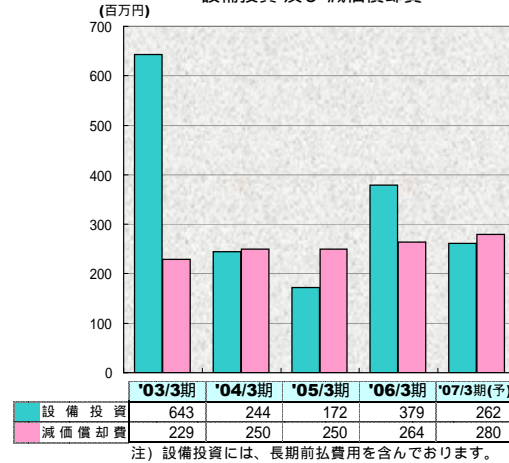
売上高(個別)



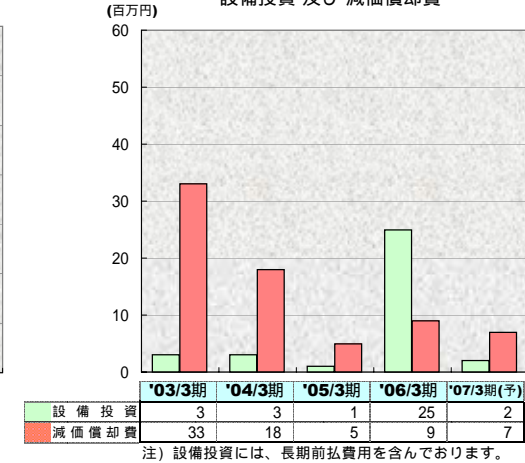
売上高(連結)



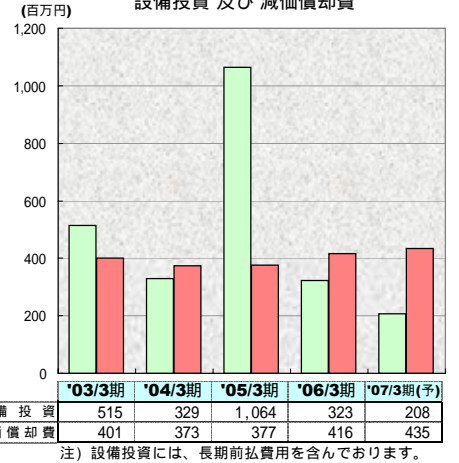
ジーエルサイエンス(分析機器事業) 設備投資及び減価償却費



ジーエルサイエンス(自動認識事業(1)) 設備投資及び減価償却費



テクノオウツ(連結)(半導体事業) 設備投資及び減価償却費

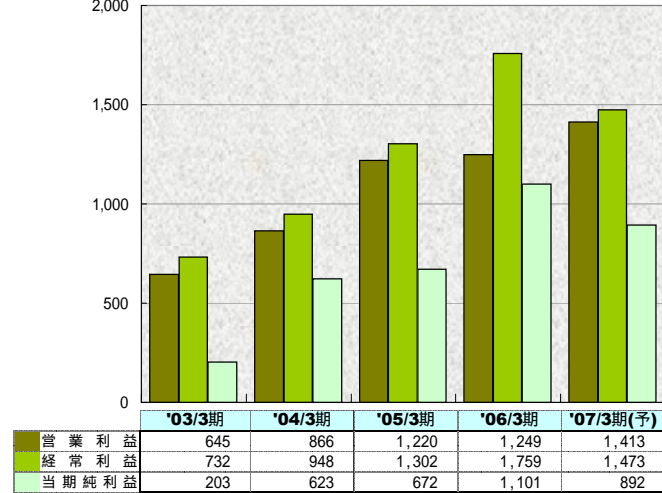


注) 設備投資には、長期前払費用を含んでおります。

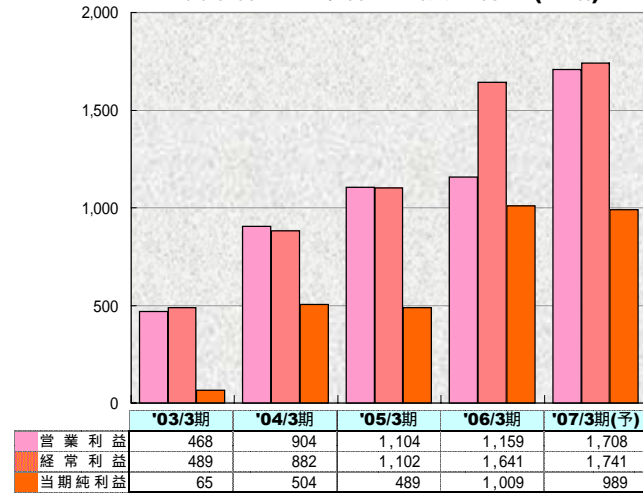
注) 設備投資には、長期前払費用を含んでおります。

注) 設備投資には、長期前払費用を含んでおります。

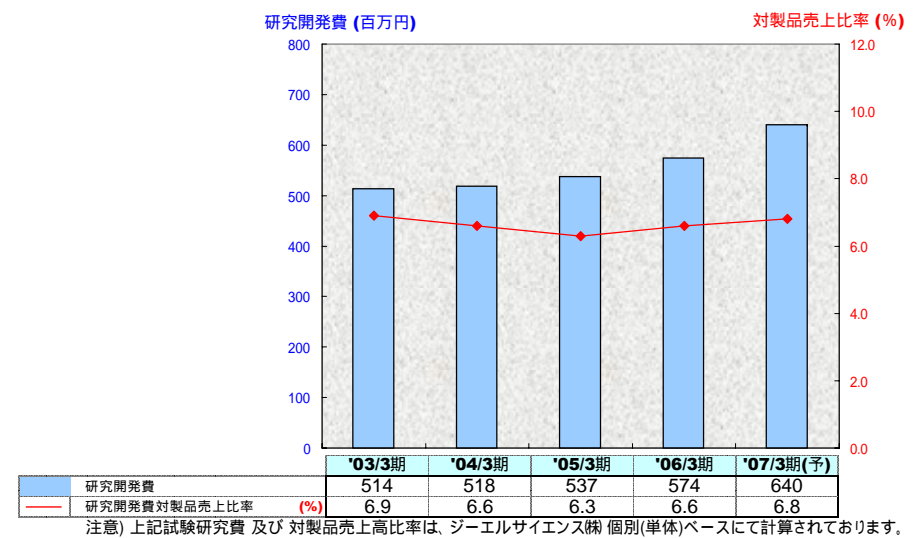
営業利益/経常利益/当期純利益(個別)



営業利益/経常利益/当期純利益(連結)

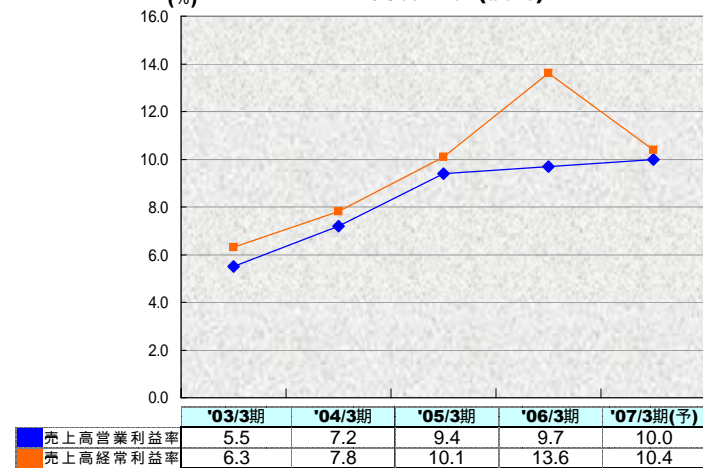


研究開発費及び対製品売上比率(個別)

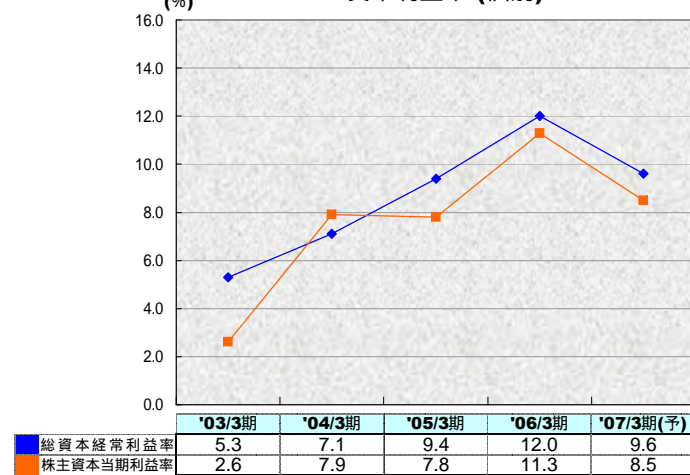


注意) 上記試験研究費及び対製品売上比率は、ジーエルサイエンス(株)個別(単体)ベースにて計算されております。

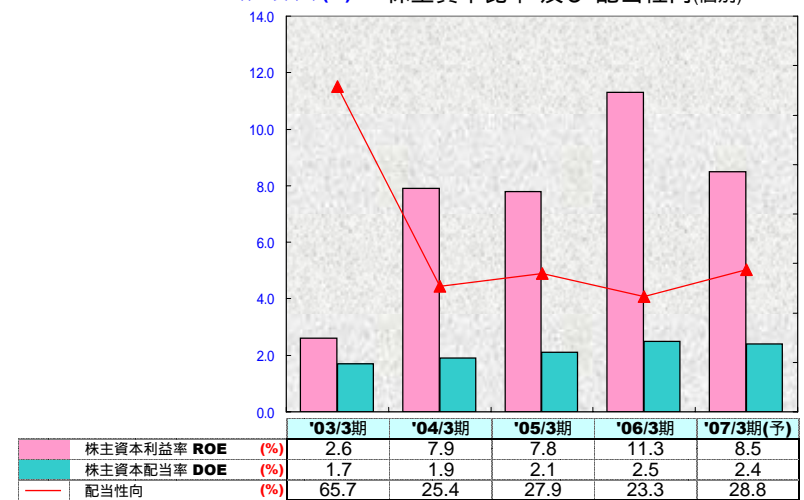
売上高利益率(個別)



資本利益率(個別)



株主資本率(%) 株主資本比率及び配当性向(個別) 配当性向(%)



会社別実績及び計画数値

	ジーエルサイエンス株式会社										テクノオウツ株式会社(連結)					ATAS GL International B.V.(2)					GL Sciences, Inc. (USA)			連結決算				
	分析機器事業					自動認識事業(1)					'03/3期	'04/3期	'05/3期	'06/3期	'07/3期(予)	'03/3期	'04/3期	'05/3期	'06/3期	'07/3期(予)	'05/3期	'06/3期	'07/3期(予)	'03/3期	'04/3期	'05/3期	'06/3期	'07/3期(予)
売上高	11,316	11,772	12,512	12,315	13,300	370	362	447	633	850	3,744	3,919	3,690	3,842	4,800	118	200	174	148	281	-	121	198	15,406	16,079	16,655	16,785	19,172
売上総利益	3,491	3,840	4,280	4,266	4,651	127	151	188	264	340	894	917	852	850	1,200	38	99	88	65	140	-	33	78	4,551	4,999	5,406	5,474	6,411
営業利益	694	891	1,192	1,163	1,303	▲49	▲24	28	85	110	▲30	23	▲94	▲41	250	▲108	11	▲23	▲53	11	▲4	0	34	468	904	1,104	1,159	1,708
経常利益	782	973	1,274	1,683	1,363	▲49	▲25	28	76	110	1	17	▲89	19	229	▲123	0	▲32	▲58	4	▲4	0	34	489	882	1,102	1,641	1,741
税引前当期利益	397	1,104	1,013	1,726	1,363	▲49	▲50	28	76	110	▲41	▲0	▲134	28	231	▲123	0	▲37	▲76	4	▲4	0	34	221	970	833	1,753	1,743
当期純利益	253	673	644	1,025	782	▲49	▲50	28	76	110	▲38	▲47	▲140	3	107	▲123	0	▲37	▲76	4	▲4	0	22	65	504	489	1,009	989

(単位:百万円)

(お知らせ)

- 平成18年4月より、非接触ICカード事業は、自動認識事業と名称を変更いたしました。
- 子会社ATAS GL International B.V.は、当社が発行済株式総数の93.7%を所有する子会社でありましたが、平成17年12月に当社が株式を全額引受したことから、当社は発行済株式総数の100%を所有し完全子会社となりました。

