

入出力信号切換器

Signal Selector



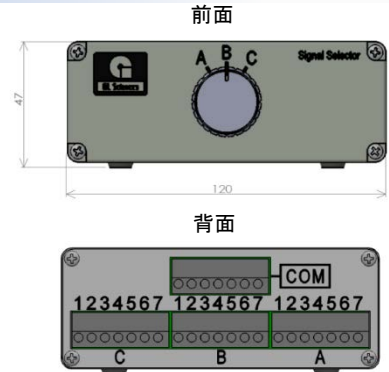
1台の分析装置に2種類以上のオートサンプラーを接続したり、複数台の分析装置に1台のデータ処理装置を接続する際に、切換を簡単に行うためのセレクターです。電源不要で、信号ケーブルを接続するだけで使用できます。付属のゴム足をつけて縦置き横置きを選べます。

特長

- 複数の装置を効率的に使用
- スタート・レディ信号などを簡単に切換
- GCやGC-MS用オートサンプラーの切換などに便利
- 電源不要
- コンパクト
- 切り離しケーブルがそのまま接続可能

仕様

ボディ材質	アルミ(外周)、樹脂(前面)
入出力ポート	3(各7線)
接続ケーブル	単線: $\phi 0.4\text{ mm} \sim \phi 1.2\text{ mm}$ 撚線: $0.2\text{ mm}^2 \sim 1.25\text{ mm}^2$ 素線系: $\phi 0.18\text{ mm}$ 以上 先端切り離し
電源	不要
大きさ	120(W) × 110(D) × 47(H)mm
重さ	400 g
付属品	ゴム足4個、ラベルシール



価格

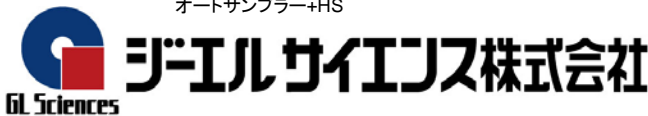
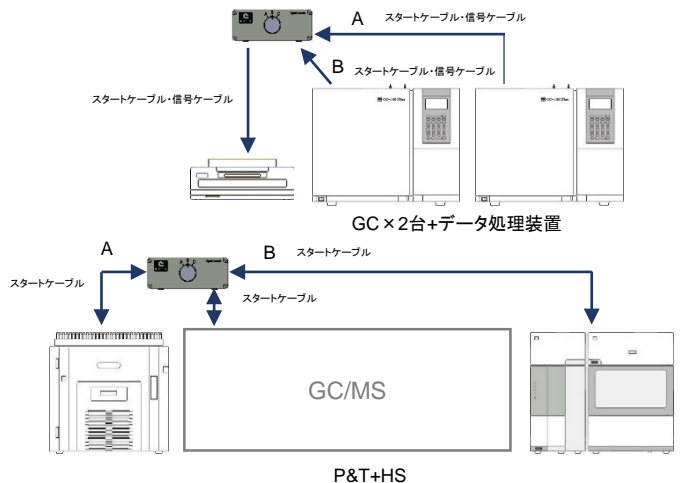
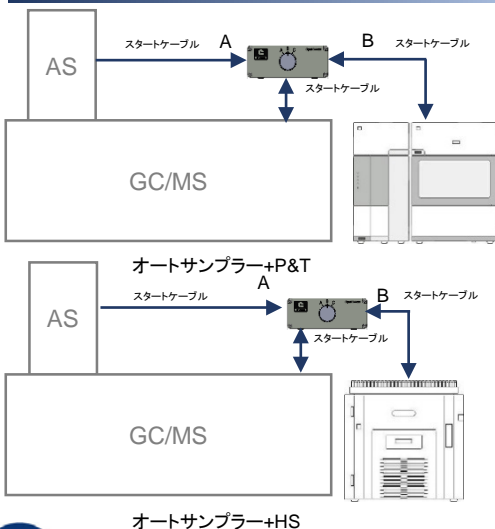
品名	Cat.No.	価格
Signal Selector	2702-35122	48,000

注)ケーブルは付属していません。

品名	Cat.No.	価格
Signal Selector用 スタートケーブル1 m (4線)	2702-35123	4,500
Signal Selector用 信号ケーブル1 m (3線)	2702-35124	4,500
Signal Selector用 ケーブルセット (スタートケーブル×2、信号ケーブル×1)	2702-35125	13,000
Signal Selector用 ケーブルセット (スタートケーブル×2)	2702-35126	8,500

使用例

注)装置本体にスタートケーブル・信号ケーブルが付属している場合は、不足分のケーブルをお求めください。



東京営業部	TEL.03(5323)6611	FAX.03(5323)6622
大阪支店	TEL.06(6220)0500	FAX.06(6220)0601
(2017年8月移転)		
横浜支店	TEL.045(985)7900	FAX.045(985)7901
東北営業所	TEL.024(534)2191	FAX.024(536)1518
筑波営業所	TEL.029(858)3700	FAX.029(858)3780
北関東営業所	TEL.048(667)1611	FAX.048(667)1656
千葉営業所	TEL.043(248)2441	FAX.043(248)2485
名古屋営業所	TEL.052(931)1761	FAX.052(931)1814
広島営業所	TEL.082(233)1101	FAX.082(233)1110
九州営業所	TEL.092(738)6633	FAX.092(738)6636

総合技術センター	TEL.04(2934)2121	FAX.04(2934)2128
カスタマーサポートセンター	TEL.04(2934)1100	FAX.04(2934)3361
福島工場	TEL.024(533)2244	FAX.024(534)2139

- 掲載している価格には消費税が含まれていません。
- 改良のため、型式、価格、仕様などにつきましては予告なしに変更する場合があります。あらかじめご了承ください。
- 本カタログに掲載している会社名および製品名は、それぞれ該当する各社の商標、または登録商標です。
- 本文中にはTMおよび®マークは明記していません。
- データに起因し、直接的または間接的に生じたいかなる損害に対しても、当社が責任を負うものではありません。また、記載事項につきましては、予告無しに改訂する場合がありますので、あらかじめご了承ください。

本社 〒163-1130 東京都新宿区西新宿6丁目22番1号 新宿スクエアタワー30F
TEL.03(5323)6611 FAX.03(5323)6622
http://www.gls.co.jp E-mail:info@gls.co.jp

安全に関するご注意
ご使用前には必ず「取扱説明書」をよくお読みの上、正しくお使いください。